



茂達電子股份有限公司

2026年第一季法人說明會

2026.05.05

投資人關係聯絡窗口：
電話：03-564-2000
信箱：IR@anpec.com.tw

免責聲明

除過去資料外，本簡報資料所列事項若為前瞻性看法，可能受重大風險和不確定性因素影響而與實際結果有所差異。

本簡報中如有對未來之展望，係反映本公司截至目前為止對於未來之看法，如未來有因任何事件或環境變遷，本公司並不負有更新資料之責任。

未經本公司許可，不可複製、修改、重新編譯、刪減或傳送本簡報任何內容，或將任何該等內容用於商業用途。

目錄

公司概況

產品 & 策略

營運成果

Q & A

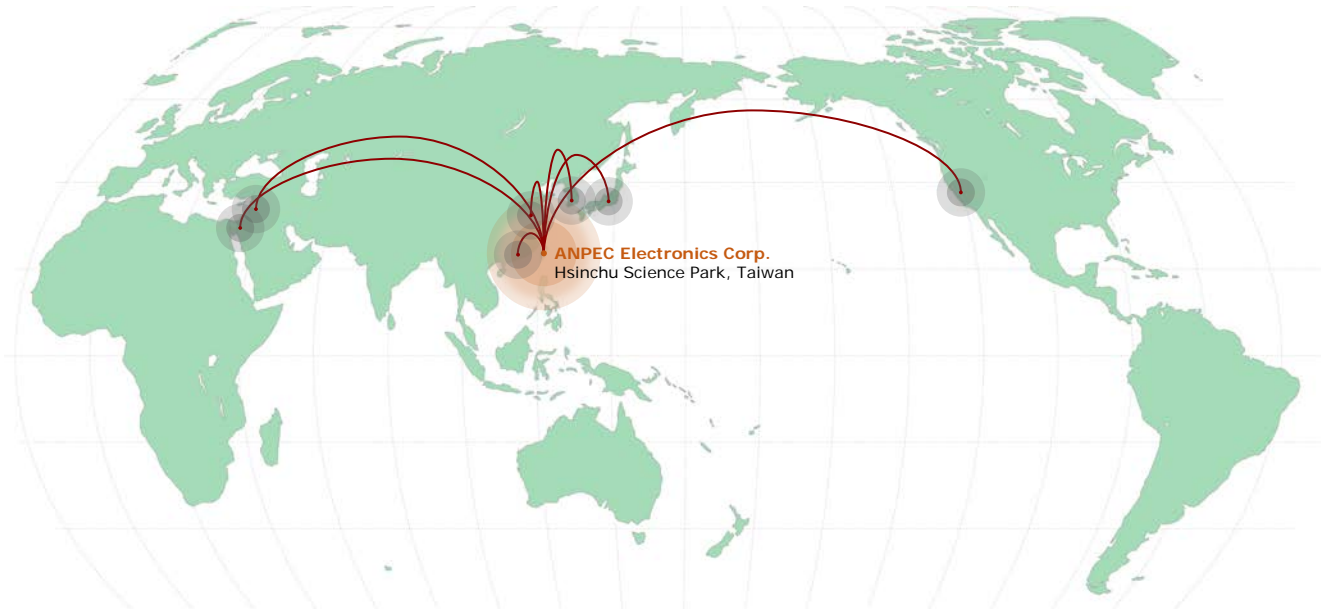
公司概況
產品 & 策略
營運成果
Q & A

公司簡介

-  創立：10/1997
-  資本額：NT\$7.5億
-  員工人數：400人(Worldwide)
-  台灣上櫃公司 股票代碼：6138
-  類比與混合訊號IC設計公司
-  總部：台灣新竹科學園區
-  辦事處：
 - 台灣－新北市、高雄市
 - 中國－深圳、蘇州
 - 美國－洛杉磯
 - 韓國－盆唐區



全球駐點



NA

Los Angeles, USA



ASIA

Hsinchu, Taiwan

Taipei, Taiwan
Kaohsiung, Taiwan
Shenzhen, China
Suzhou, China
Bundang, Korea
Tokyo, Japan



EU / ASIA

Petah Tikva, Israel

01 3 companies within ANPEC group

02 7 sales offices/disti/ reps in 6 countries

03 400 employees worldwide

04 60% employees in R&D

ANPEC Electronics Corporation



ANPEC Owned (Taiwan)

Stock symbol: 6435

Discrete Device

MOSFET
IGBT

(Taiwan)

Stock symbol: 6138

IC Solution

Power Management
Motor Driver
LED Driver
Audio
Sensor

ANPEC Owned (China)

IC Solution

China Service

願景與理念

Vision

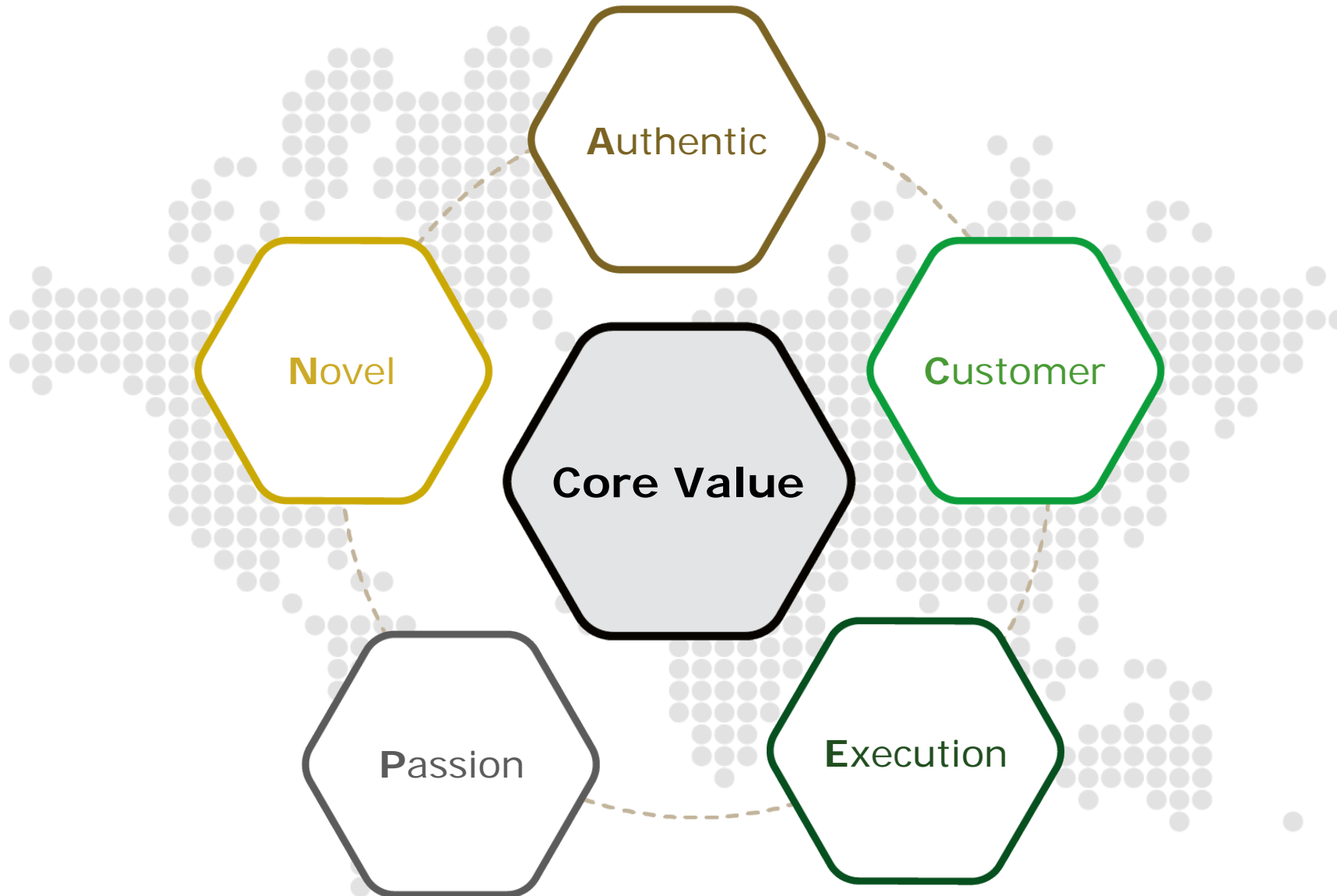
- To be the **leader** in analog & mix-signal IC industry, and the major provider in the global market
- Enhance the analog & mix-signal IC design capability of Taiwan IC Industry
- Establish a better working environment for employees

Mission

- Provide **diversified product mix** & **total solutions** to fulfill customer demands
- Establish win-win model with customers, shareholders, employees and suppliers through **continual improvement** & **value-added** growth



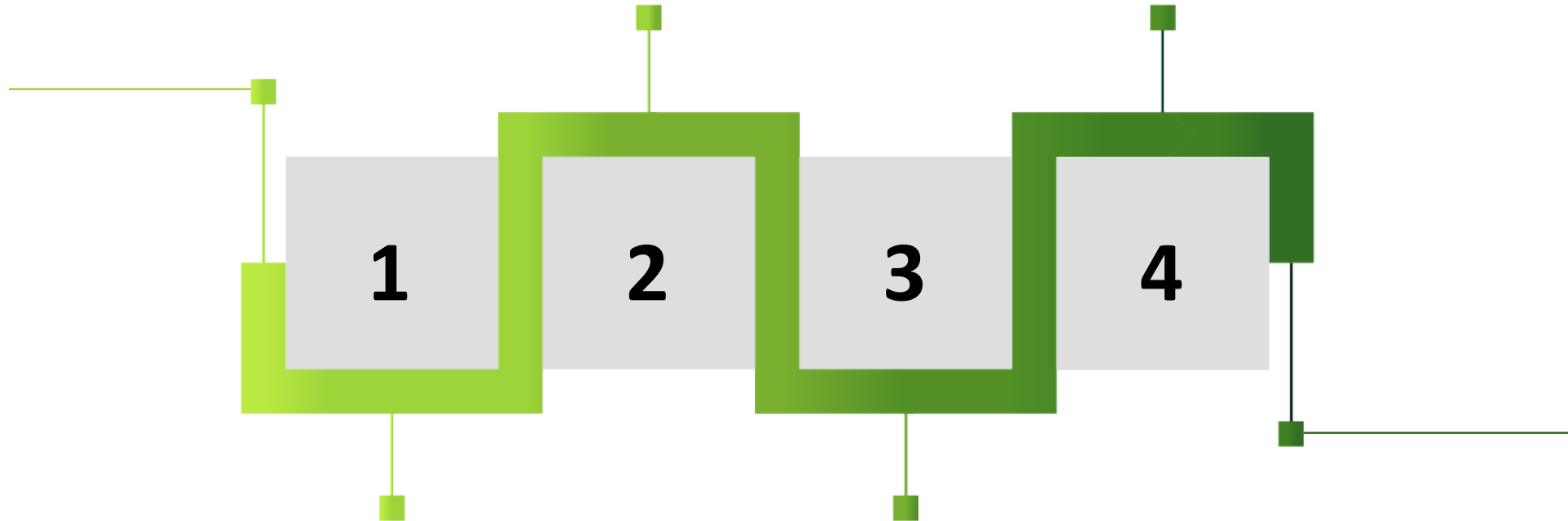
核心價值



競爭優勢

提供電源管理、馬達驅動器、音頻編解碼器和放大器、LED驅動器、傳感器和離散功率器件。提供全面解決方案和一站式購物。

擁有先進的IP數據庫和強大的研發能力，並具有快速的產品開發時效，以協助客戶產品即時上市。

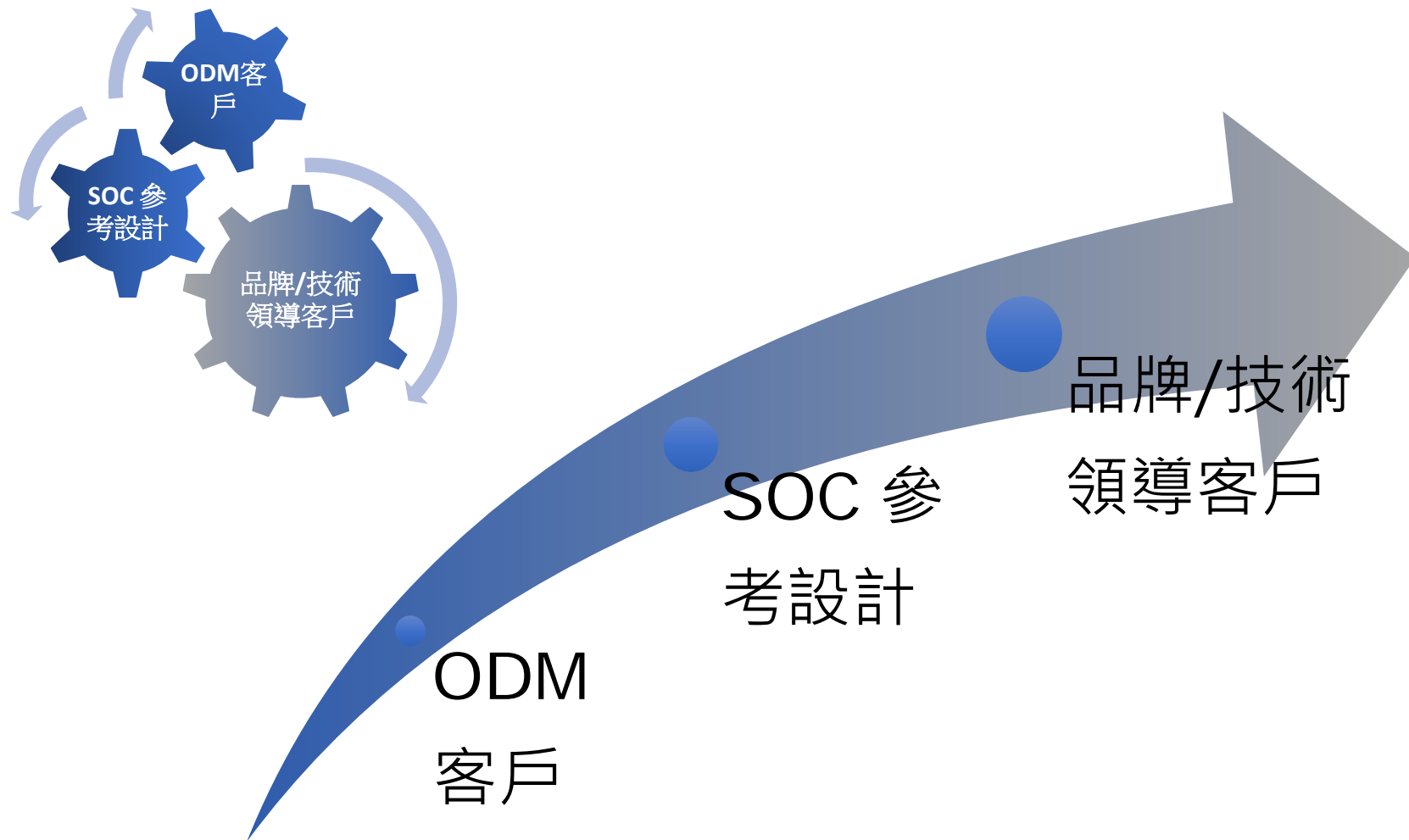


通過為各個市場提供定制/ASIC、原始和兼容的解決方案，提高客戶的競爭力。

扁平化組織，對商業決策、技術參與、物流和生產具有快速反應和靈活性，並具有頂級的質量和最佳的成本結構。

公司概況
產品 & 策略
營運成果
Q & A

客戶策略



主要產品

馬達驅動晶片

- Fan Motor Driver
- BLDC Motor Driver
- Intelligent Motor Driver (uP embedded)
- Hall-effect Sensor

電源管理晶片

- Highly Integrated PMIC
- Low-Noise/ EMI PMIC
- Battery Charger
- Wireless Charger
- UHD Converter
- Dr.MOS
- Multi-phase Core Power

離散功率元件

**Subsidiary - Sinopower Semi.*

- MOSFET
- UHV MOSFET
- Low-QR MOSFET
- Split-gate MOSFET
- IGBT

光學晶片

- Ambient-light Sensor
- Proximity Sensor
- Spectrum Sensor
- Optical Isolator

LED驅動晶片

- Local-dimming MiniLED Driver
- Intelligent Local-dimming Driver (uP embedded)
- LCD backlight LED Driver
- VCSEL/ IR LED Driver

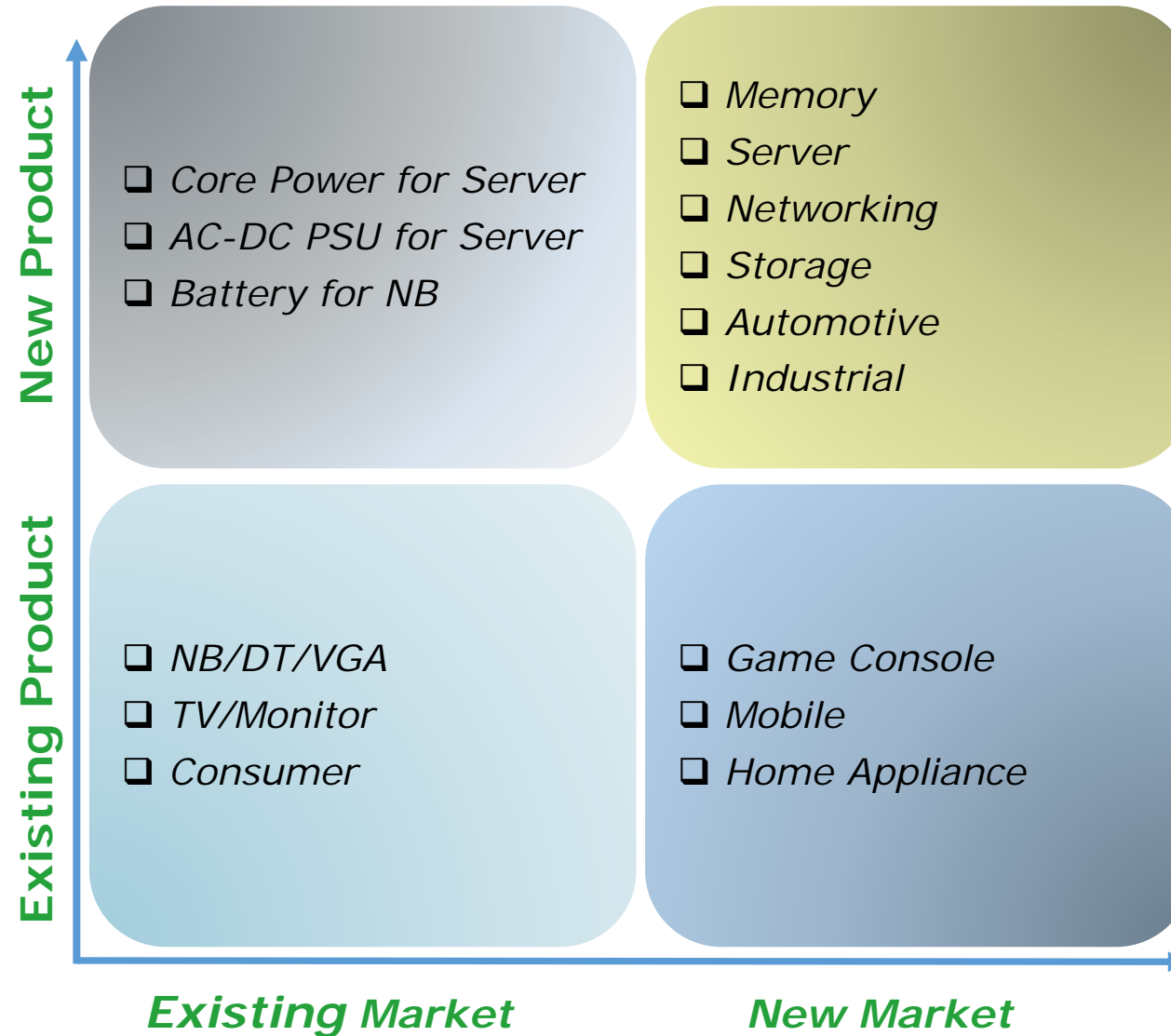
音訊晶片

- High-power Digital Amp
- Codec
- Audio Sub-system
- Low-noise Headphone Amp

目標應用領域



成長動能



公司概況
產品 & 策略
營運成果
Q & A

合併資產負債表及重要財務指標

單位:新台幣仟元 Unit:NT\$ thousand

資產負債表項目 Selected Items from BS	2026/03/31		2025/12/31		2025/03/31	
	金額 Amount	%	金額 Amount	%	金額 Amount	%
現金及有價金融商品投資 Cash & Marketable Securities	3,274,959	45%	2,813,543	41%	2,668,936	42%
應收款項 Accounts Receivable	1,426,291	20%	1,335,439	20%	1,216,587	19%
存貨 Inventories	1,071,791	15%	1,135,897	17%	965,092	15%
不動產、廠房及設備 Net PP&E	781,062	11%	781,530	12%	772,685	12%
資產總計 Total Assets	7,231,475	100%	6,787,370	100%	6,424,439	100%
應付款項 Accounts Payable	654,130	9%	681,903	10%	635,387	10%
負債總計 Total Liabilities	2,873,421	40%	1,827,755	27%	2,428,885	38%
權益總計 Total Shareholders' Equity	4,358,054	60%	4,959,615	73%	3,995,554	62%

重要財務指標 Key Indices

平均收現日數 A/R Turnover Days	64	61	61
平均銷貨日數 Inventory Turnover Days	93	93	88

合併綜合損益表 - YoY

單位:新台幣仟元 Unit:NT\$ thousand

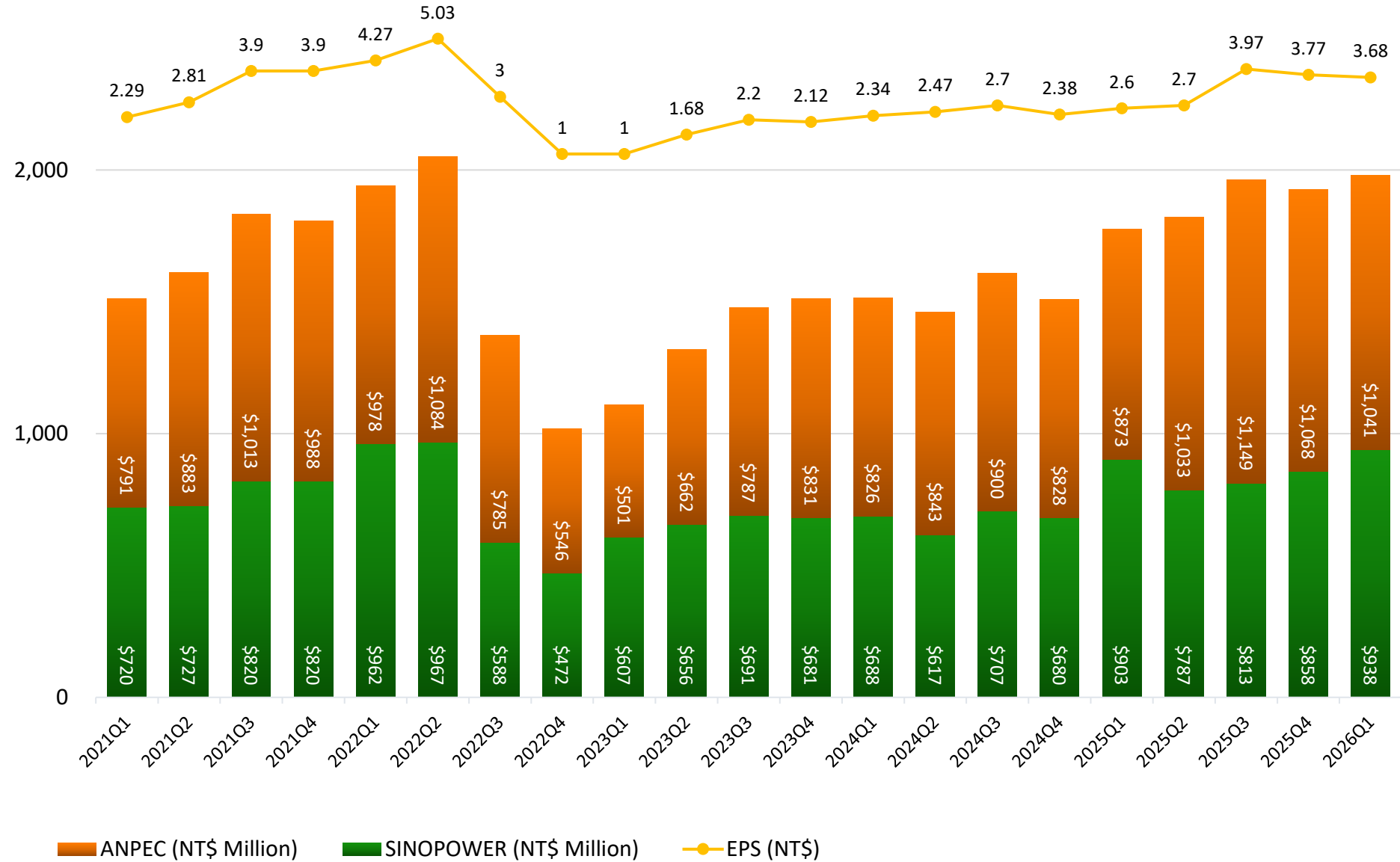
	2025		2024		YoY
	Amount	%	Amount	%	
銷貨收入 Net Sales	7,483,689	100%	6,089,504	100%	23%
毛利 Gross Margin	2,695,023	36%	2,164,270	36%	25%
營業費用 Operating Exp.	1,406,638	19%	1,261,943	21%	12%
營業利益 Operating Income	1,288,385	17%	902,327	15%	43%
稅前淨利 Income Before Income Tax	1,391,982	19%	1,041,551	17%	34%
稅後淨利 Net Income	1,148,531	15%	846,467	14%	36%
淨利(損)歸屬於 NET INCOME (LOSS) ATTRIBUTABLE TO:					
--本公司業主淨利 -Shareholders of the Parent Company	951,236	83%	720,093	85%	32%
--非控制權益淨利 -Noncontrolling interests	197,295	17%	126,374	15%	
每股盈餘 EPS	13.04		9.89		

合併綜合損益表 - QoQ

單位:新台幣仟元 Unit:NT\$ thousand

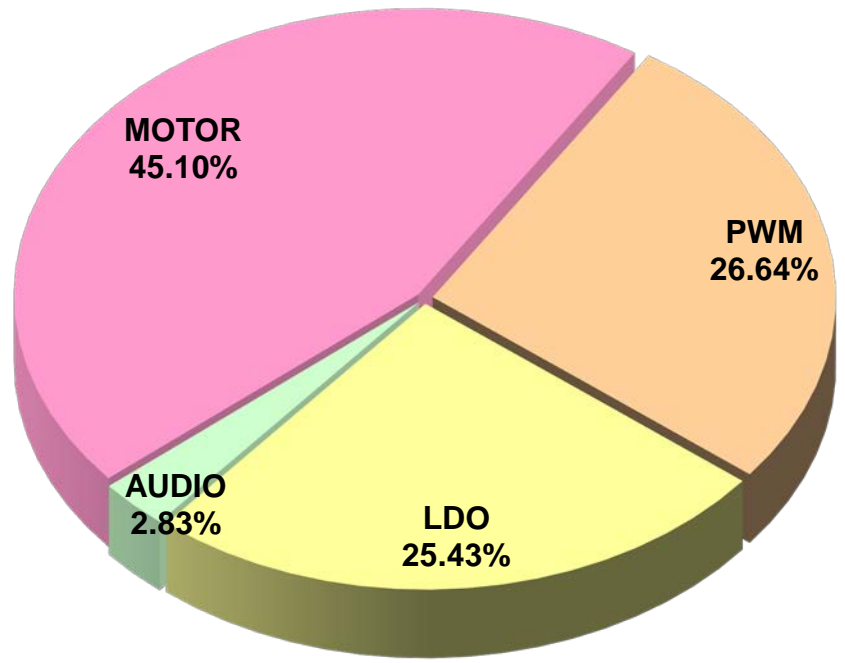
	2026 Q1		2025 Q4		Q o Q	2025 Q1		YoY
	Amount	%	Amount	%	%	Amount	%	%
銷貨收入 Net Sales	1,979,004	100%	1,925,996	100%	3%	1,775,798	100%	11%
毛利 Gross Margin	759,732	38%	745,471	39%	2%	605,222	34%	26%
營業費用 Operating Exp.	373,404	19%	388,988	20%	(4%)	339,668	19%	10%
營業利益 Operating Income	386,328	20%	356,483	19%	8%	265,554	15%	45%
稅前淨利 Income Before Income Tax	429,076	22%	406,866	21%	5%	298,040	17%	44%
稅後淨利 Net Income	348,227	18%	347,803	18%	0%	240,580	14%	45%
淨利(損)歸屬於 NET INCOME (LOSS) ATTRIBUTABLE TO:								
--本公司業主淨利 -Shareholders of the Parent Company	269,381	77%	275,371	79%	(2%)	190,003	79%	42%
--非控制權益淨利 -Noncontrolling interests	78,846	23%	72,432	21%		50,577	21%	
每股盈餘 EPS	3.68		3.77			2.60		

集團營收與每股盈餘

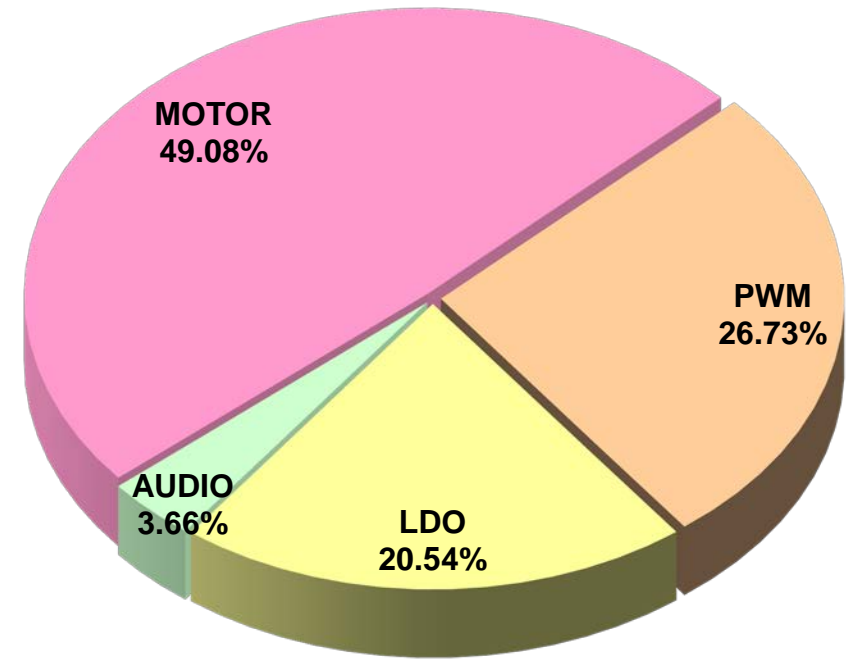


產品別營收比重

2026 Q1

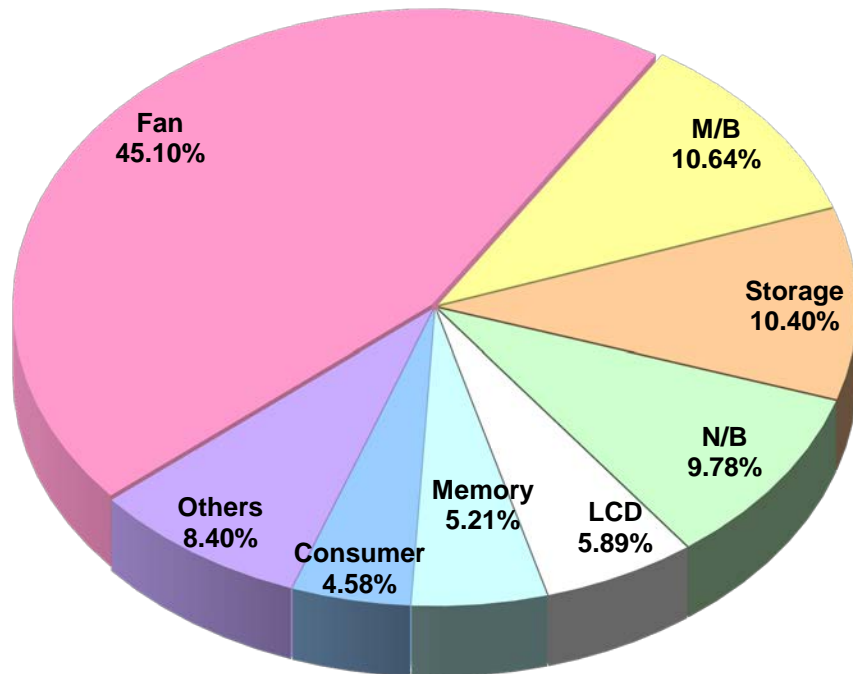


2025 YEAR

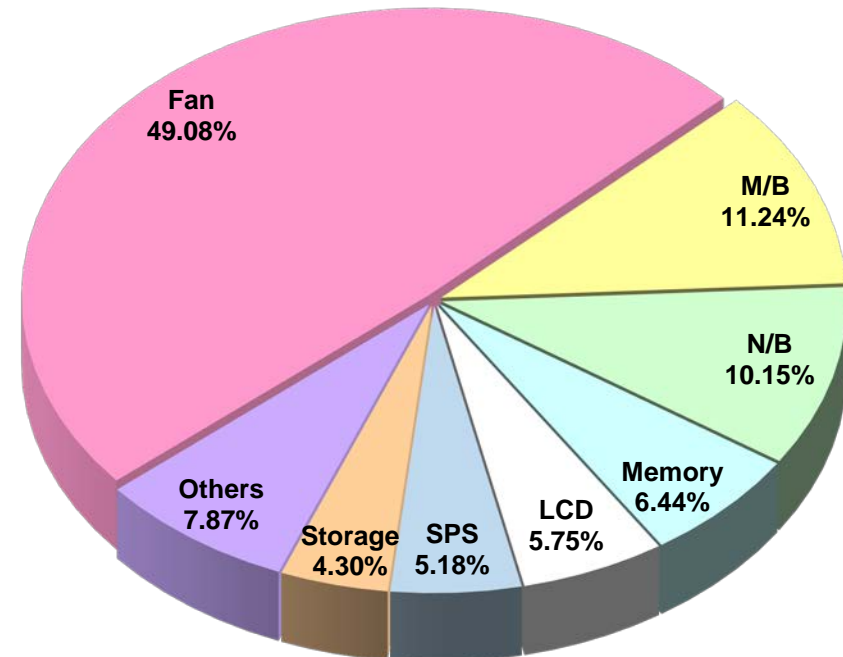


應用別營收比重

2026 Q1



2025 YEAR



公司概況
產品 & 策略
營運成果
Q & A



■ **Anpec Electronics Corp.**

No.6, Dusing 1st Road, Hsinchu Science Park, Hsinchu, Taiwan

Tel: 886-3-5642000

Fax: 886-3-5642050

■ **New Taipei Office**

2F, No.11, Ln. 218, Sec. 2, Zhongxing Rd., Xindian Dist., New Taipei City 231037, Taiwan

Tel: 886-2-2910-3838

Fax: 886-2-2917-3838